

# La Economía Solidaria en el estado ENSEÑA EL CORAZÓN

AUDITORÍA SOCIAL 2018 (DATOS 2017)

**446** entidades de ESS

**81%** son socias de REAS

**457 millones€** INGRESOS  
**442 millones€** GASTOS

**190.109** personas implicadas en la ESS


**11.990** trabajadoras  
**7.679** mujeres **4.311** hombres

**19.713** voluntarias  
**12.162** mujeres **7.551** hombres

**156.122** socias (no trabajadoras)  
**75.264** mujeres **80.858** hombres



## EQUIDAD



**Mujeres** en puestos de responsabilidad:

**58%**

**2,7/1** Proporción salarial

Lenguaje no sexista:

Utilizan lenguaje inclusivo **63%**  
Documentos escritos con lenguaje inclusivo **25%**

## TRABAJO



**74%**

entidades mejoran los permisos legales de conciliación

**62%**


Entidades que generan **espacios de atención emocional y cuidado** a las personas trabajadoras

**50%**

Entidades con reglamento interno de **gestión de las relaciones laborales**

## SOSTENIBILIDAD AMBIENTAL

**91%**



Entidades con criterios de **consumo responsable** para la adquisición de productos.




**32%** Entidades con gestión ambiental



**49%** Entidades con energía **100%** renovable

## COOPERACIÓN y COMPROMISO CON EL ENTORNO



**65%**

entidades operan con **finanzas éticas**



Compras a entidades:

de Mercado Social **13%** **20 millones €**

No lucrativas **15%** **22 millones €**

## SIN FINES LUCRATIVOS



Reparto de beneficios:

Fuentes de ingresos:



**58%** facturación




**30%** subvenciones



**12%** otros

**75%** Reservas, compensación de pérdidas o inversiones propias



**4%** Inversiones en entidades financieras de la ESS

**13%** Iniciativas para la construcción de bienes comunes



**reas**  
red de redes de economía alternativa y solidaria

Más información: [www.reasred.org](http://www.reasred.org)